



Stereomikroskop Stemi 508


Artikel-Nr. 33946

Stereomikroskop Stemi 508 bietet Ihnen mit seiner apochromatischen Optik die Aufnahme von Bildern mit hervorragendem Bildkontrast sowie Farbgenauigkeit.

Kontakt

 +49 2405 44 70 122

 coatingtechnology@cemecon.de



Technische Daten

Nettogewicht	3,6 kg
Typ	508
Beschichtungsablauf	Vorbehandlung
Prozessschritt	Eingangskontrolle
Prüfverfahren	Mikroskopie Clusteranalyse

Die Mechanik ist für eine starke Arbeitsbelastung ausgelegt. Mit dem großen Objektfeld von bis zu 36 mm haben Sie immer den Überblick über Ihre Probe. Der 8:1-Zoom ermöglicht die bis zu 50-fache Vergrößerung von Details. Inkl. segmentierbarem LED-Ringlicht für schattenfreie Ringbeleuchtung und Schräglicht-Segmentbeleuchtung: Halbkreis, Viertelkreis, Doppelspot & 24 Zoll Monitor.

Stemi 508 ist ergonomischer als jedes andere nach dem Greenough-Prinzip funktionierende Stereomikroskop. Dank seines kleinen Betrachtungswinkels von 35° nehmen Sie auch nach vielen Arbeitsstunden noch eine entspannte Haltung ein.

Beobachten und dokumentieren Sie mit Stemi 508 Ihre Proben genauso, wie sie sind: detailreich, fokussiert und frei von Verzerrungen oder Farbsäumen. Stemi 508 ist Ihr robuster Allrounder für die tägliche Laborarbeit und für industrielle Inspektionen.